



УПРАВЛЕНИЕ ФЕДЕРАЛЬНОЙ СЛУЖБЫ
ГОСУДАРСТВЕННОЙ СТАТИСТИКИ
ПО Г. МОСКВЕ И МОСКОВСКОЙ ОБЛАСТИ

О финансовом состоянии организаций Московской области



январь-апрель 2023 года



О финансовом состоянии организаций

Московской области

январь-апрель 2023 года

- 01 Сальдированный финансовый результат организаций
- 02 Прибыль организаций
- 03 Убыток организаций
- 04 Финансовые результаты деятельности организаций
- 05 Доля организаций, получивших прибыль (убыток)
- 06 Кредиторская и дебиторская задолженность организаций

САЛЬДИРОВАННЫЙ ФИНАНСОВЫЙ РЕЗУЛЬТАТ ОРГАНИЗАЦИЙ¹

январь-апрель 2023 г., в % к соответствующему периоду предыдущего года

2023 ГОД

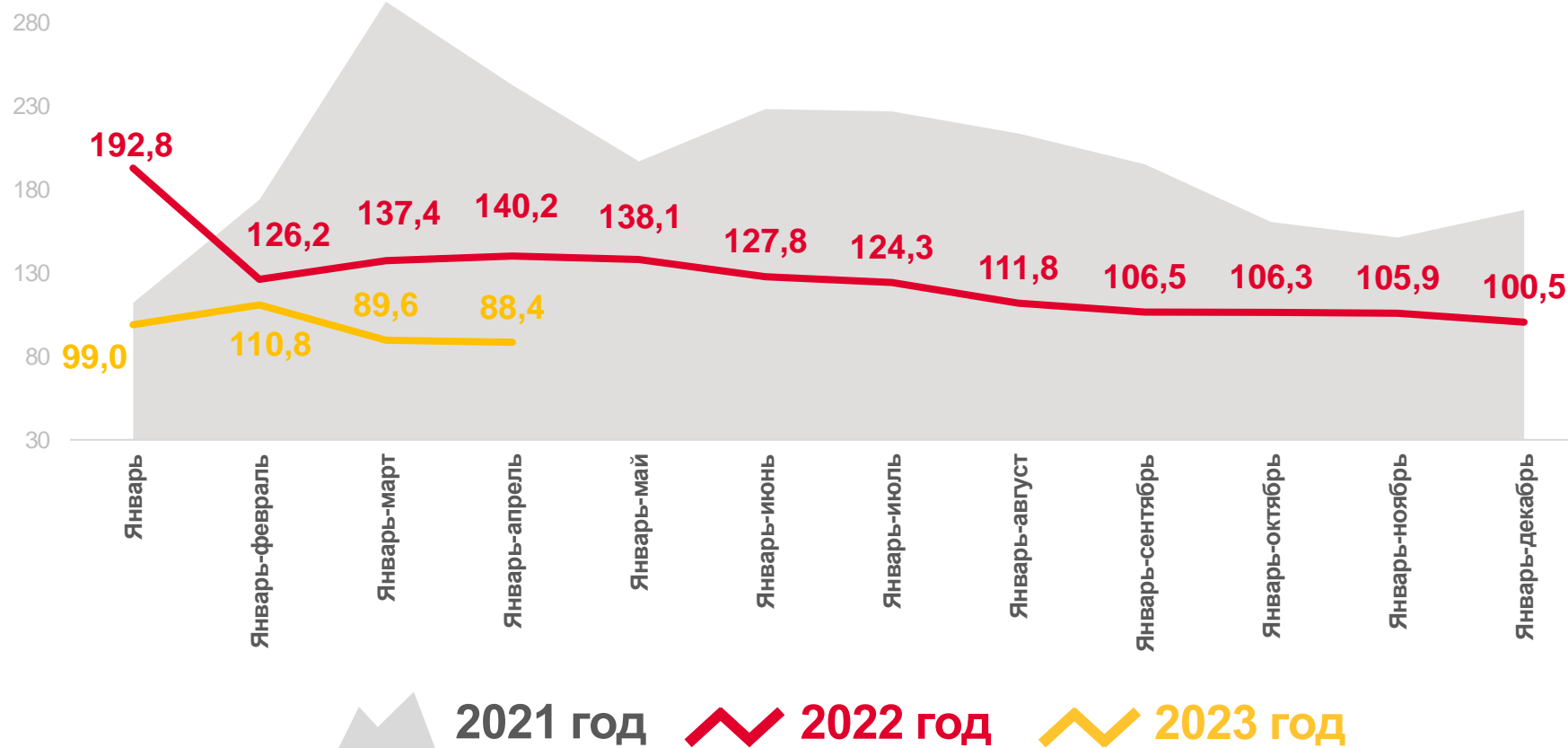
январь-апрель

442,5

млрд рублей

88,4

в % к январю-апрелю 2022 года



Σ ПРИБЫЛИ – Σ УБЫТКА = САЛЬДИРОВАННЫЙ ФИНАНСОВЫЙ РЕЗУЛЬТАТ

¹ Здесь и далее без субъектов малого предпринимательства, кредитных организаций, государственных (муниципальных) учреждений, некредитных финансовых организаций.



САЛЬДИРОВАННЫЙ ФИНАНСОВЫЙ РЕЗУЛЬТАТ ОРГАНИЗАЦИЙ

январь-апрель 2023 г., млрд рублей



Обрабатывающие производства

178,5



Торговля оптовая и розничная; ремонт автотранспортных средств и мотоциклов

123,2



Транспортировка и хранение

37,5



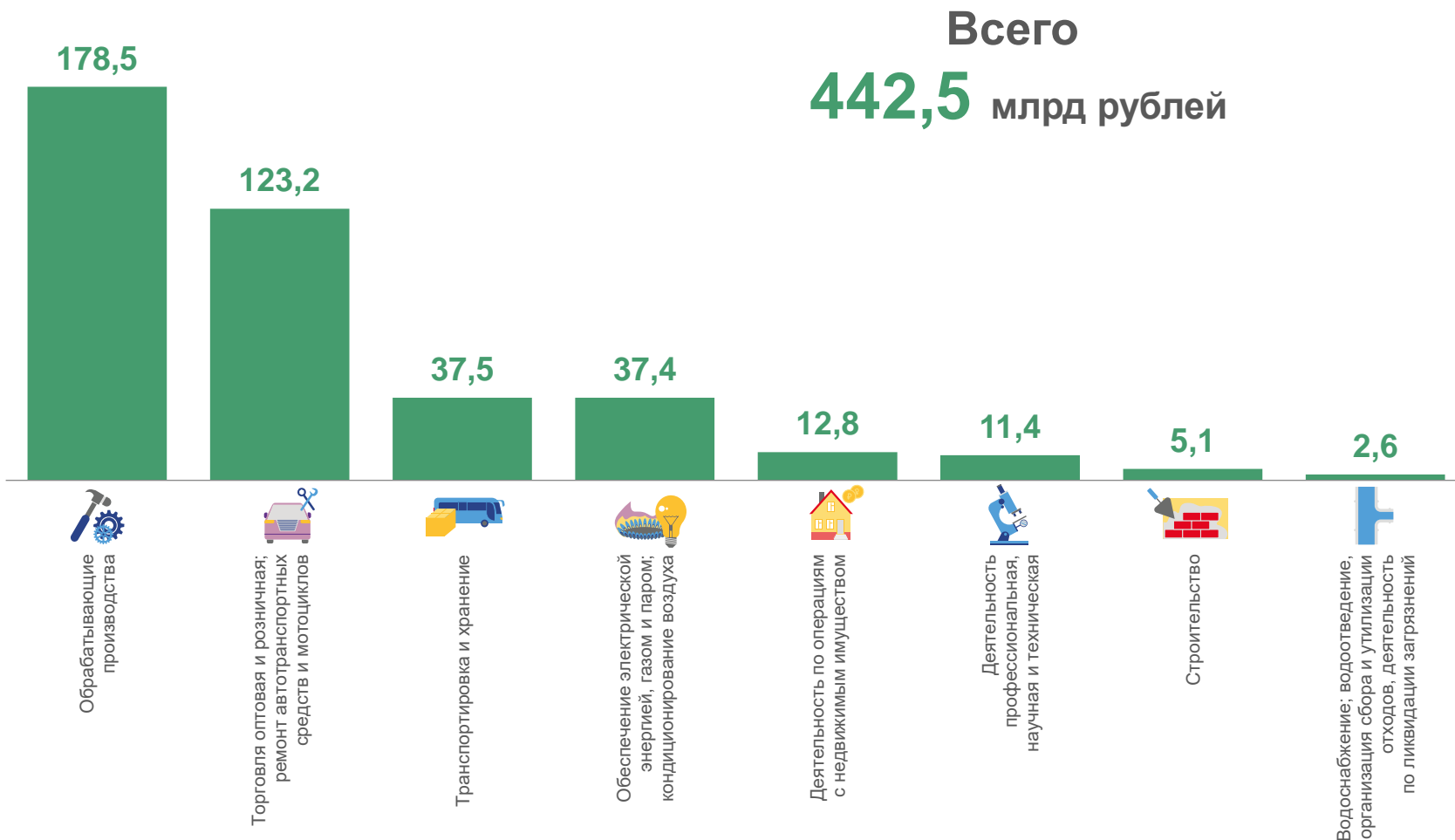
Обеспечение электрической энергией, газом и паром; кондиционирование воздуха

37,4



Водоснабжение; водоотведение, организация сбора и утилизации отходов, деятельность по ликвидации загрязнений

2,6





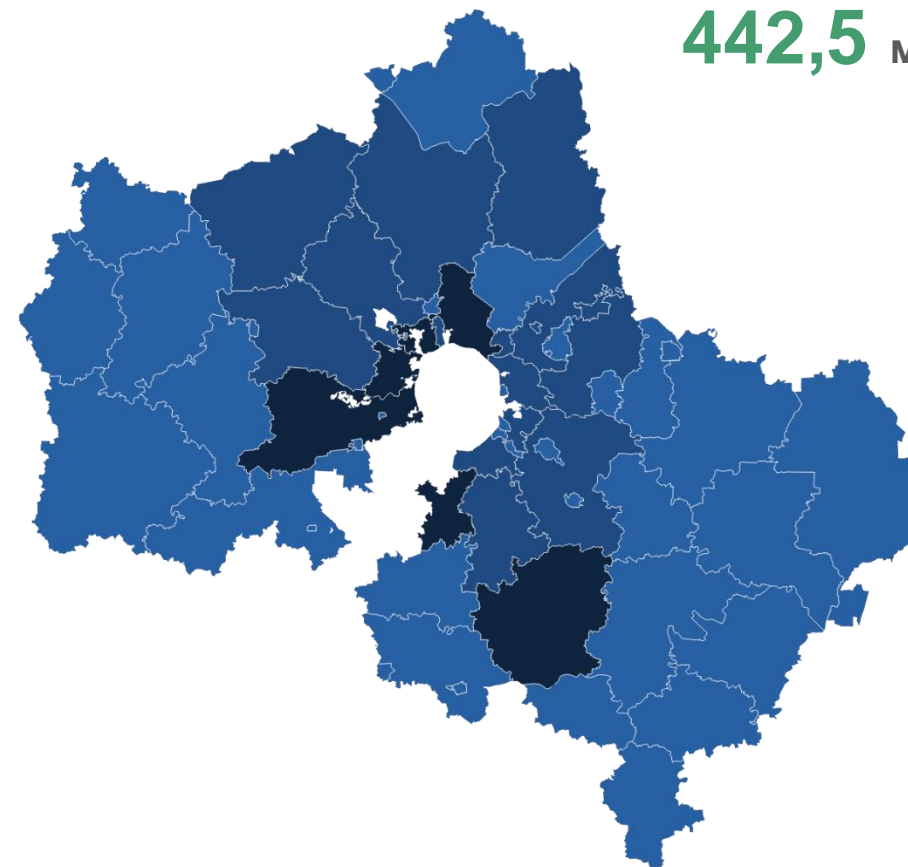
САЛЬДИРОВАННЫЙ ФИНАНСОВЫЙ РЕЗУЛЬТАТ ОРГАНИЗАЦИЙ

январь-апрель 2023 г., млрд рублей

Городские округа Московской области
с наибольшими и наименьшими значениями

Всего

442,5 млрд рублей



● от -4,0 до 5,7
 ● от 5,7 до 28,6
 ● от 28,6 до 49,9





САЛЬДИРОВАННЫЙ ФИНАНСОВЫЙ РЕЗУЛЬТАТ ОРГАНИЗАЦИЙ

январь-апрель 2023 г., млрд рублей



Торговля оптовая и розничная; ремонт автотранспортных средств и мотоциклов

123,2

млрд рублей

69,5%

к январю-апрелю 2022 г.

Торговля оптовая и розничная; ремонт автотранспортных средств и мотоциклов



Торговля оптовая и розничная автотранспортными средствами и мотоциклами и их ремонт

15,6

млрд рублей

50,4%

к январю-апрелю 2022 г.

13,9

млрд рублей

203,2%

к январю-апрелю 2022 г.



Торговля оптовая, кроме оптовой торговли автотранспортными средствами и мотоциклами

85,2

млрд рублей

74,4%

к январю-апрелю 2022 г.

9,43

млрд рублей

108,5%

к январю-апрелю 2022 г.



Торговля розничная, кроме торговли автотранспортными средствами и мотоциклами

4,8

млрд рублей

62,7%

к январю-апрелю 2022 г.

9,1

млрд рублей

241,0%

к январю-апрелю 2022 г.

■ ПРИБЫЛЬ


■ УБЫТОК





САЛЬДИРОВАННЫЙ ФИНАНСОВЫЙ РЕЗУЛЬТАТ ОРГАНИЗАЦИЙ

январь-апрель 2023 г., млрд рублей



Обеспечение
электрической энергией,
газом и паром;
кондиционирование
воздуха

37,4 млрд рублей

141,7% к январю-апрелю 2022 г.



Производство, передача и распределение пара
и горячей воды; кондиционирование воздуха

26,7

млрд рублей

145,9%

к январю-апрелю 2022 г.

1,8

млрд рублей

92,0%

к январю-апрелю 2022 г.

■ ПРИБЫЛЬ

■ УБЫТОК

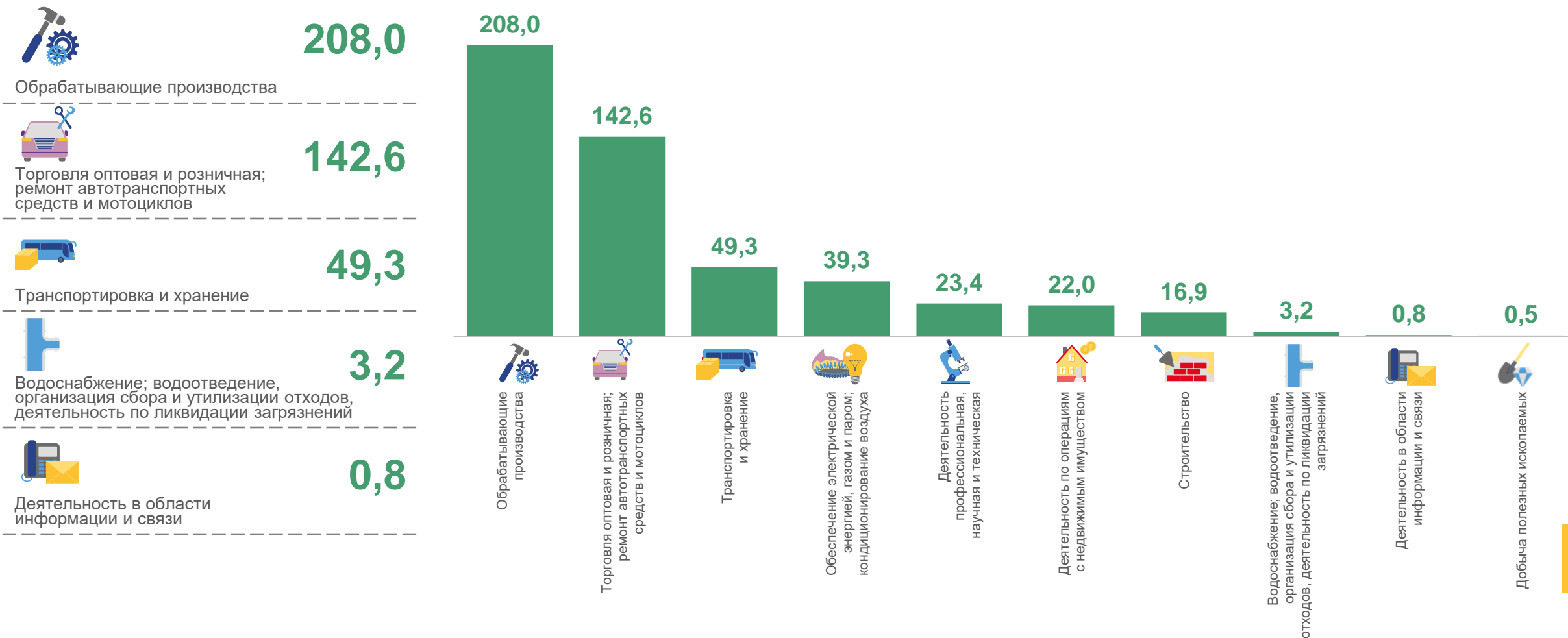




ПРИБЫЛЬ ОРГАНИЗАЦИЙ

январь-апрель 2023 г., млрд рублей

Всего **552,8** млрд рублей



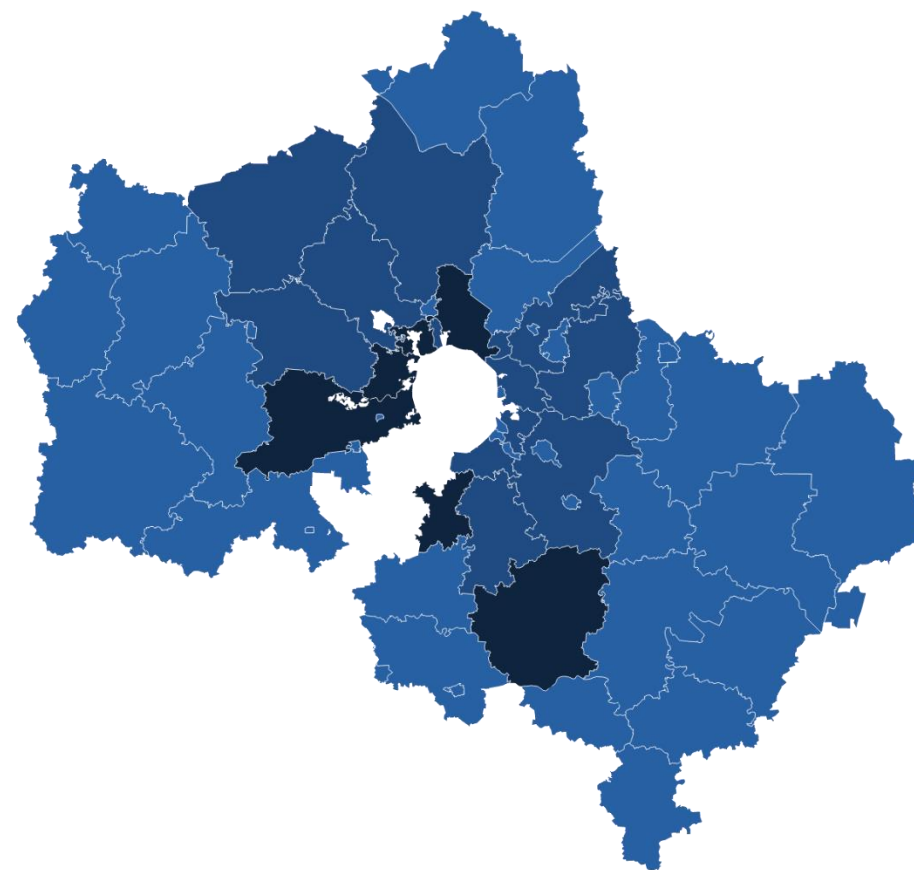
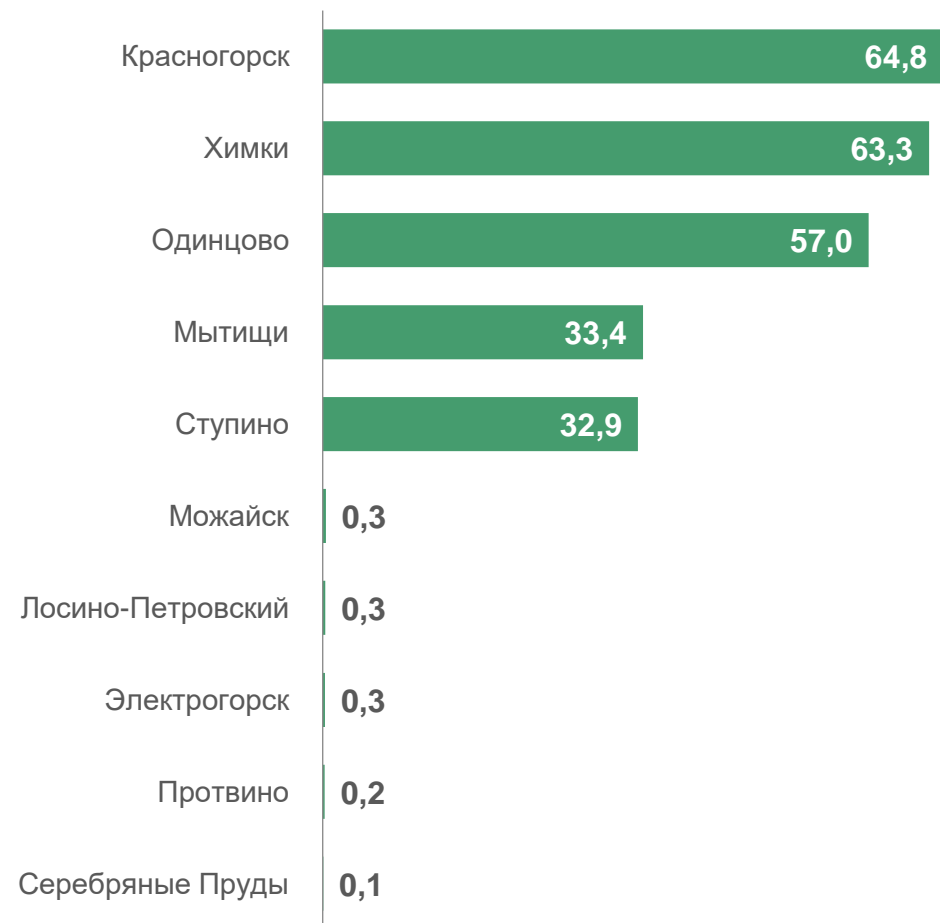


ПРИБЫЛЬ ОРГАНИЗАЦИЙ

январь-апрель 2023 г., млрд рублей

Всего **552,8** рублей

Городские округа Московской области
с наибольшими и наименьшими значениями



от 0,1 до 8,9

от 8,9 до 30,3

от 30,3 до 64,8





УБЫТОК ОРГАНИЗАЦИЙ

январь-апрель 2023 г., млрд рублей

Всего **110,3** млрд рублей



29,5

Обрабатывающие производства



19,4

Торговля оптовая и розничная; ремонт автотранспортных средств и мотоциклов



11,9

Деятельность профессиональная, научная и техническая



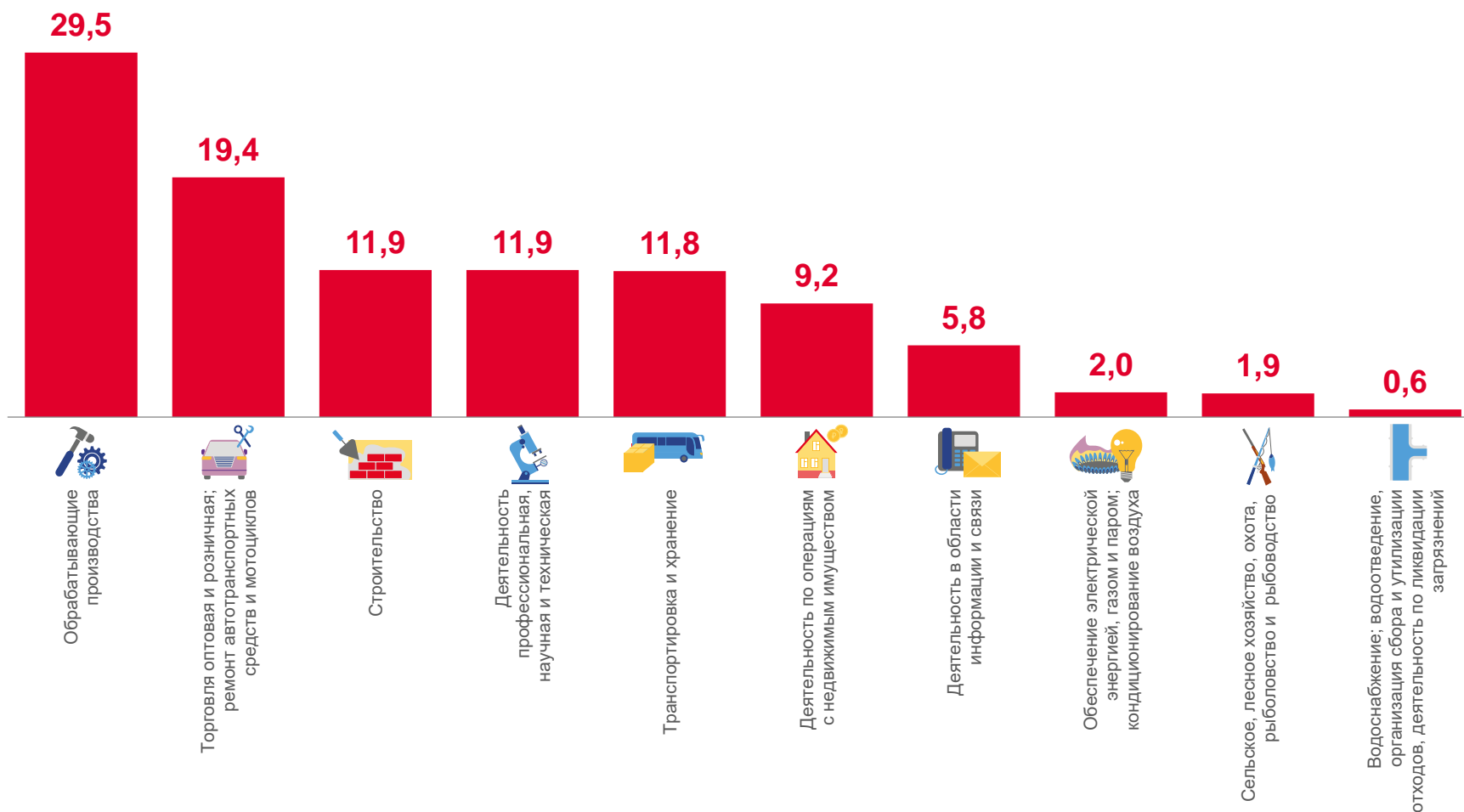
1,9

Сельское, лесное хозяйство, охота, рыболовство и рыбоводство



0,6

Водоснабжение; водоотведение, организация сбора и утилизации отходов, деятельность по ликвидации загрязнений



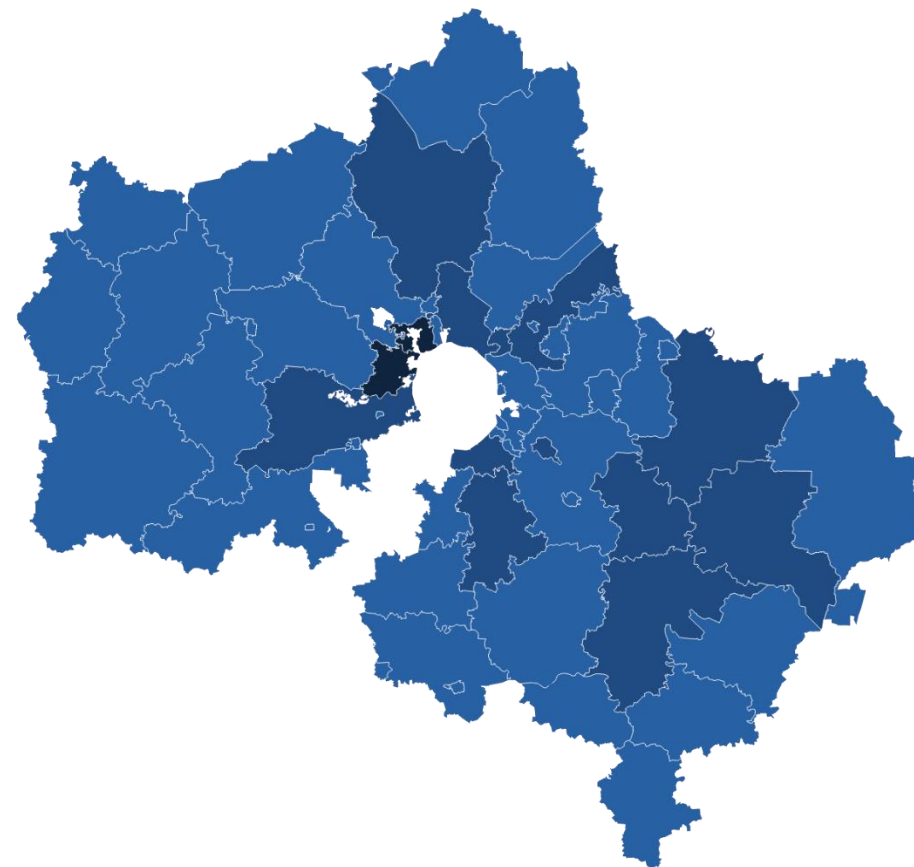


УБЫТОК ОРГАНИЗАЦИЙ

январь-апрель 2023 г., млрд рублей

Всего **110,3** млрд рублей

Городские округа Московской области
с наибольшими и наименьшими значениями



от 0,0 до 2,8

от 2,8 до 13,6

от 13,6 до 15,3

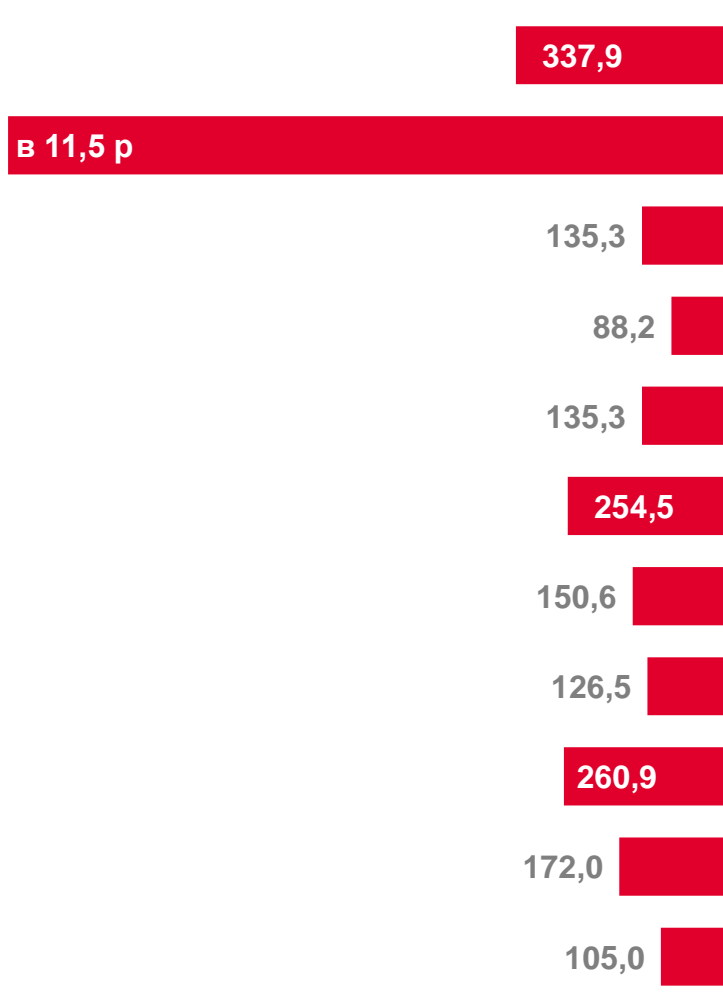




ФИНАНСОВЫЕ РЕЗУЛЬТАТЫ ДЕЯТЕЛЬНОСТИ ОРГАНИЗАЦИЙ

январь-апрель 2023 г., в % к соответствующему периоду предыдущего года

УБЫТОК



Сельское, лесное хозяйство, охота, рыболовство и рыбоводство

Добыча полезных ископаемых

Обрабатывающие производства

Обеспечение электрической энергией, газом и паром; кондиционирование воздуха

Водоснабжение; водоотведение, организация сбора и утилизации отходов, деятельность по ликвидации загрязнений

Строительство

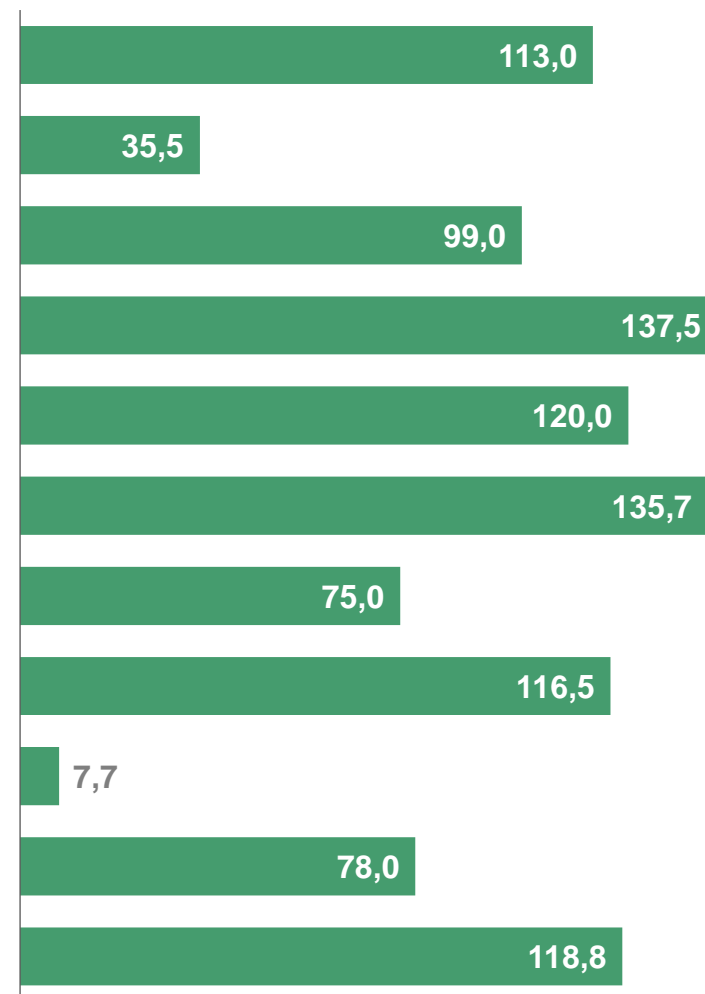
Торговля оптовая и розничная; ремонт автотранспортных средств и мотоциклов

Транспортировка и хранение

Деятельность в области информации и связи

Деятельность по операциям с недвижимым имуществом

Деятельность профессиональная, научная и техническая



ПРИБЫЛЬ

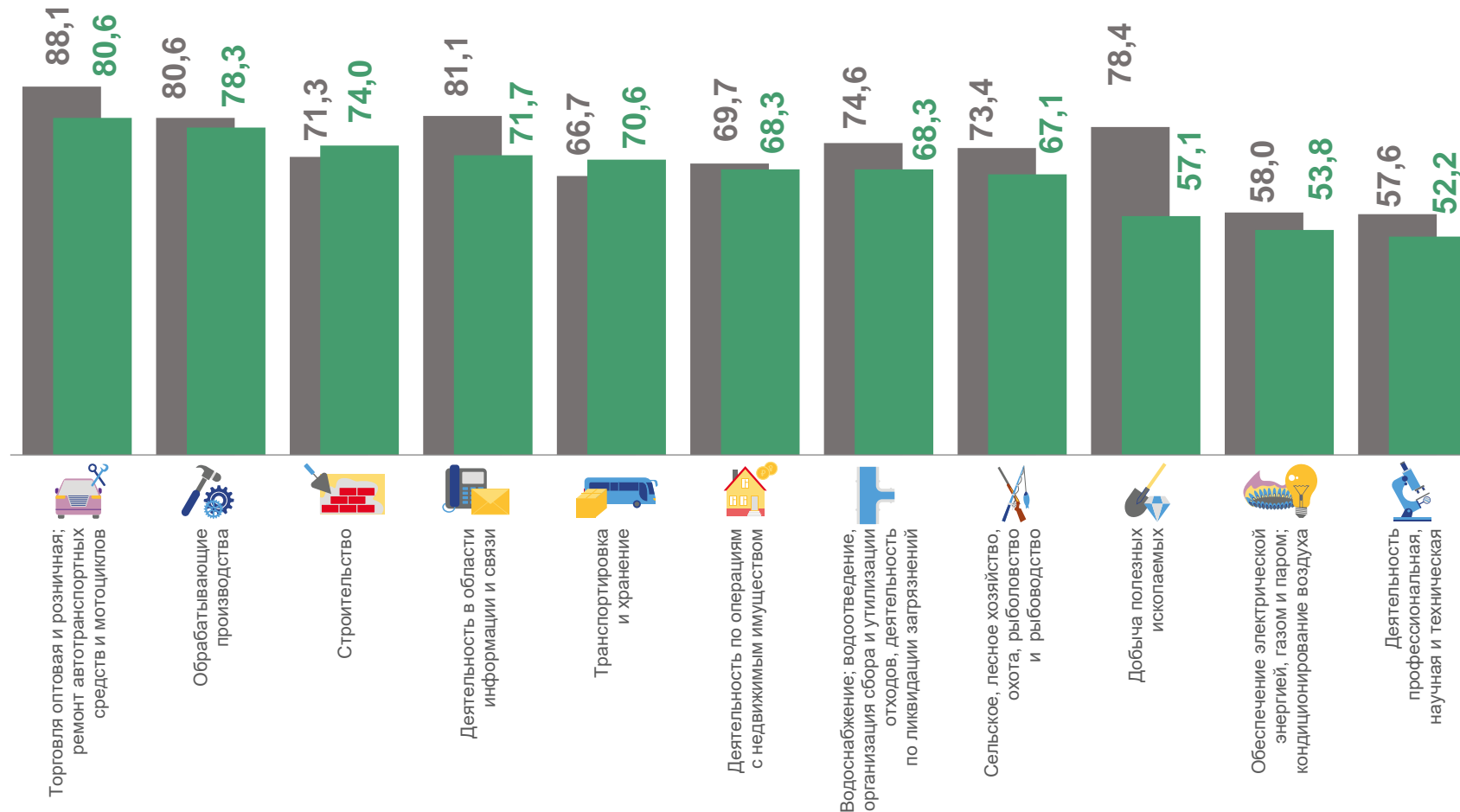




ДОЛЯ ПРИБЫЛЬНЫХ ОРГАНИЗАЦИЙ

январь-апрель 2023 г., %

74,2% по Московской области в целом



■ Январь-апрель 2022 г.

■ Январь-апрель 2023 г.

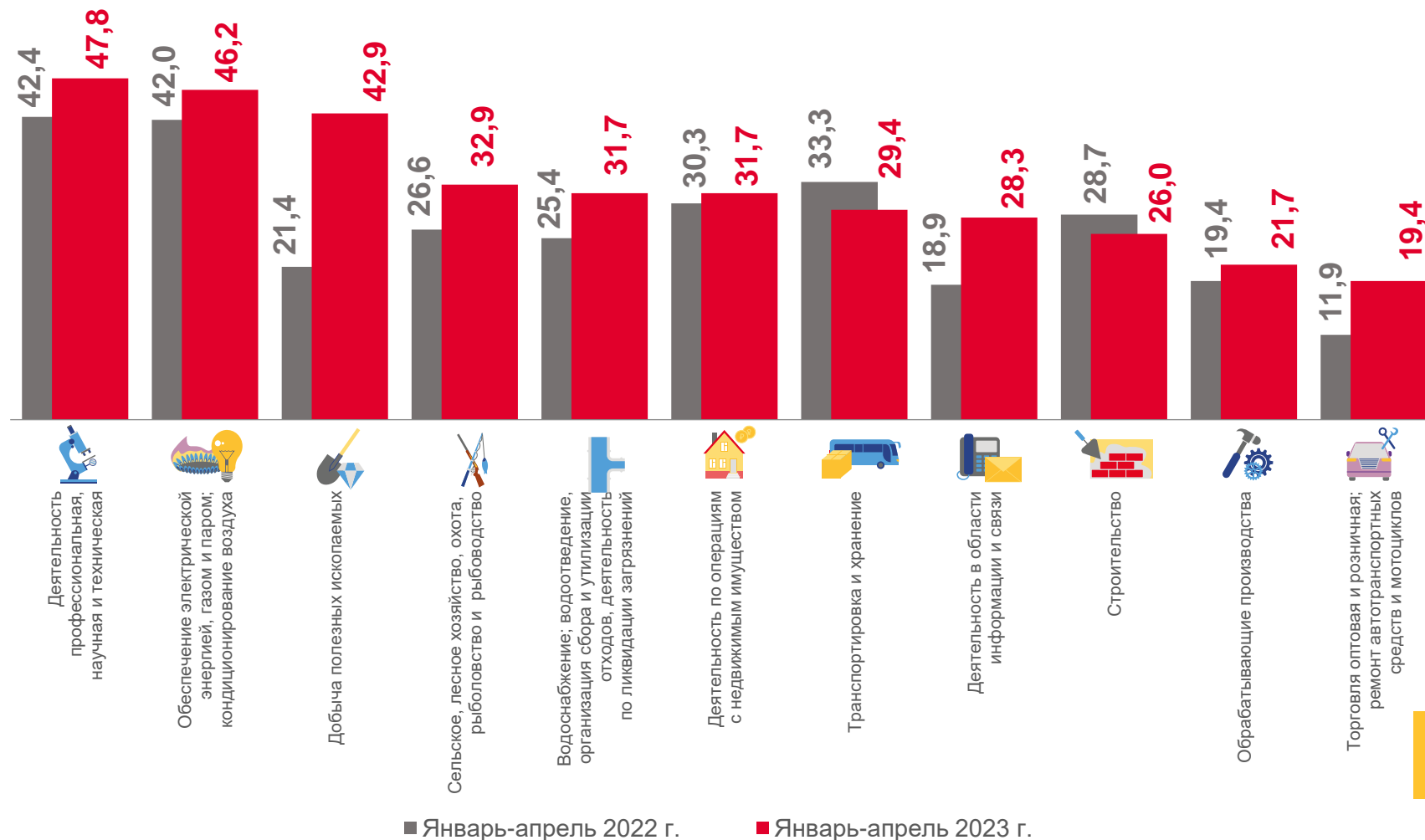




ДОЛЯ УБЫТОЧНЫХ ОРГАНИЗАЦИЙ

январь-апрель 2023 г., %

25,8% по Московской области в целом



■ Январь-апрель 2022 г.

■ Январь-апрель 2023 г.





ПРОСРОЧЕННАЯ КРЕДИТОРСКАЯ И ДЕБИТОРСКАЯ ЗАДОЛЖЕННОСТЬ ПО ГОРОДСКИМ ОКРУГАМ МОСКОВСКОЙ ОБЛАСТИ

на 1 мая 2023 г., в % к общей кредиторской/дебиторской задолженности



КРЕДИТОРСКАЯ ЗАДОЛЖЕННОСТЬ



ДЕБИТОРСКАЯ ЗАДОЛЖЕННОСТЬ

